

# 取扱説明書

業務用

北海道糖業株式会社

てん菜用種子補播種器

タネぽっち

この度はお買い求めいただきありがとうございます。  
本品は、てん菜用の種子を一粒ずつ播種するための商品です。ご使用前には、この説明書をよく読んで正しく安全にお使いください。




### 安全上のお知らせ

この商品の期待寿命は5年です。  
詳しくはP.3の保証規定をお読みください。



【付属品】 梱包用ケース…1箱

## 重要事項

- この説明書には下記のマークを使用しています。  
拡大損害が予想される事項には ……   
禁止事項には ……   
特によく読んで頂きたい事項には …… 
- 本品を第三者へ譲渡・貸与する場合も、この説明書を必ず渡してください。
- この説明書は大切に保管してください。
- 万一、商品に不備や不都合な点がありましたら、P.3の弊社連絡先までご連絡ください。

## 必ずお読みください

### 安全上のご注意

本品をご使用になる前に、必ずこの説明書をよく読み、安全に作業してください。

### ⚠ 注意

人がけがをしたり財産に損害を与えるおそれがある内容を示しています。

- 衝撃を与えないでください。  
本製品は樹脂製のため、落下等の強い衝撃を与えると破損する恐れがあります。
- 静電気が発生します。  
使用まもなくは樹脂の性質上、静電気が発生します。

## 使い方

- 1) フタをあけて種子を入れ、フタをきちんと締める。
- 2) 操作部に種子が落ちるように、上下に揺らしながらスロープに種子を通す。
- 3) 右写真のように片手で持ちながら操作部を押すと、種子が一粒落下する。
- 4) 操作部をはなすと、次に落下する種子がセットされる。

※ 操作部で種子が詰まった場合、フタを開けて中に入っている種子をすべて出し、さかさまの状態でもとんとたく。

※ フタの上部にストラップの通し孔があるため、ヒモなどを通してご使用ください。



## 保管方法

**⚠ 注意** 故障や不具合のおそれがある内容を示しています。

- 保管する場合は、梱包用の箱に収納して暗所に保管してください。ハウス内など、高温になる場所での保管は変形するおそれがあります。

## 仕様

製品規格	長さ	190mm	素材	プラスチック
	重量	30g	原産国	日本
	タンク容量	約240粒		

## 保証規定

- 保証期間は、お買い上げの日から1年間です。
- 本品の使用に際し、この説明書に記載されていない状態での使用は本品の寿命を縮めます。また、保証期間内であっても責任の主体はお客様となり、弊社では保証できません。
- 保証期間が過ぎているときは、お買い上げの販売代理店または弊社連絡先にご連絡ください。ご希望により有料で修理させていただきます。

### ■ 購入履歴記入欄

お買い上げの日	販売店名
年 月 日	電話 ( ) -

## 連絡先

発売元

**北海道糖業株式会社**

農務部 農業機材課

〒089-3282北海道中川郡本別町勇足52番地

電話 0156-23-2122

faxを送信される場合は 0156-23-2469

電話での受付は、月曜～金曜 午前8時30分～午後5時となります。